


2015/02/07

スマートフォンからPDFファイル を作成してメールで送信する

公益財団法人 日本ソフトボール協会
記録委員会



スマートフォンのアプリ

CamScanner Free **無料で使えるアプリ**

開発: INTSIG Information Co.,Ltd

App を購入、ダウンロードするには iTunes を開いてください。



[iTunes で見える](#)

無料

説明

- * 毎日50000人を超えるユーザーが新規登録
- * 9000万人以上のユーザー、200以上の国・地域で使用され
- * App Store 2011、2012年度ナンバーワンビジネス/仕事

バージョン 3.6.1 の新機能

- 1.同期スピードを大幅に向上
- 2.Onedriveにドキュメントをアップロード可能
- 3.再撮影してドキュメントの任意のページを置き換える

iPhone スクリーンショット

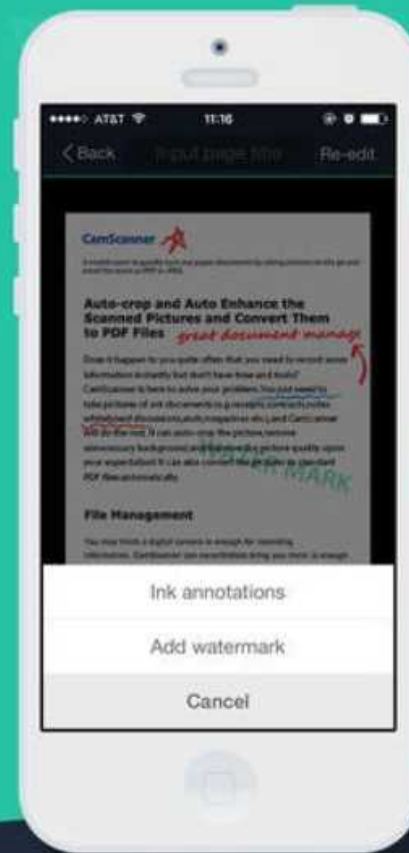
— イメージが鮮明に —

スマホでドキュメントを撮影
瞬時に鮮明なPDFに変換



— 編集機能が多彩に —

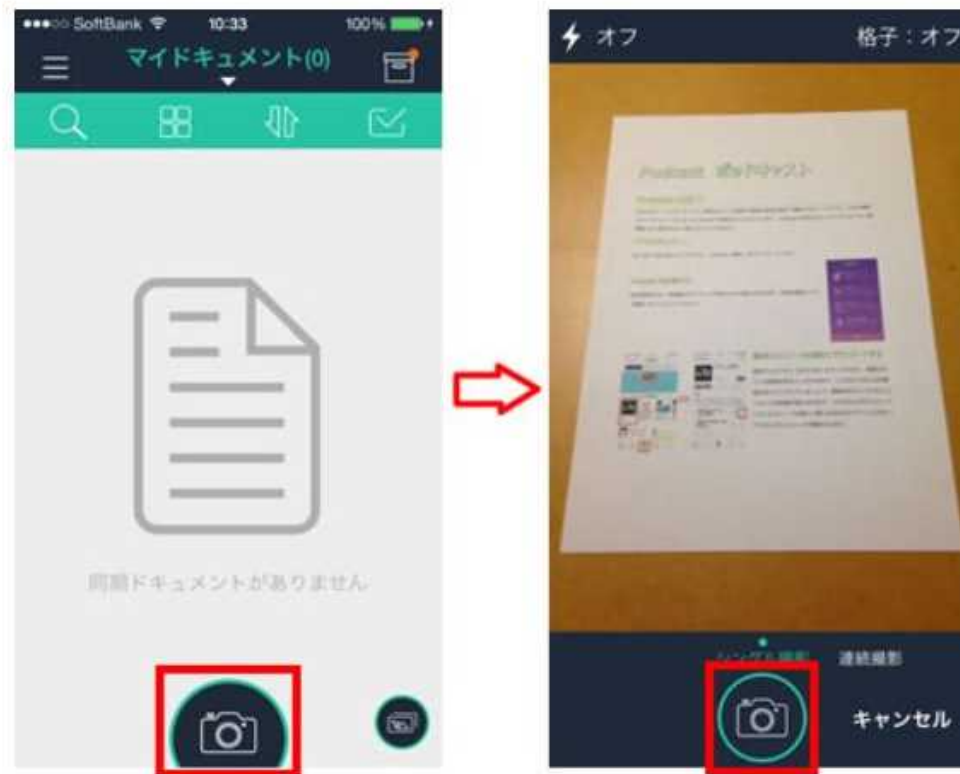
メモ、パスワード、タグ付け



書類をスキャンする

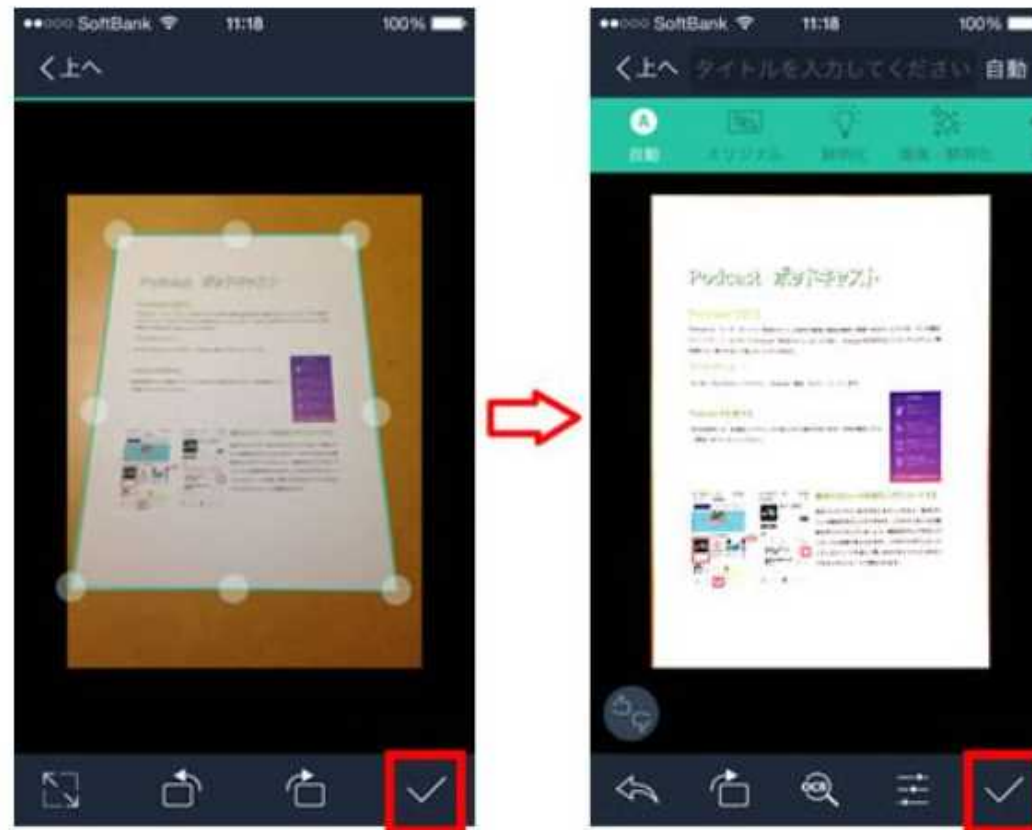
書類をカメラで取り込む

画面下の**カメラのアイコン**をタップして、カメラを起動します。画面内に書類が収まるように位置を調整して、**カメラのアイコン**をタップしてください。



書類の取り込みが完了

カメラで撮影すると、書類の形が自動で認識されます。書類の形通り○の印が付いていたら、右下の**チェックボタン**をタップしてください。形や色味などが補正されますので、問題なければ**チェックボタン**をタップします。



取り込んだ書類の確認

書類の取り込みが終わったら、いったん起動時の画面に戻って確認してみましょう。左上の【上へ】をタップしてマイドキュメントの画面を表示します。ここに先ほど取り込んだ書類があればOKです。



取り込んだ書類を読み込む

書類の選択

アプリ起動時に表示されるマイドキュメント画面から、**加工したい書類**を選んでタップします。書類のプレビュー画面が表示されますので、**書類**をタップしてください。



書類の読み込み完了



書類が読み込まれ、加工可能な状態になりました。

スコアカードのPDFファイル作成

カラーを「白黒」に設定

チェックを入れ保存する



メールで送信

「メール」ボタンをタップ

宛先アドレス等を入れ送信
します

記録本部

インターネット環境

スマートフォンからのメール
が受信できるパソコン
プリンター

各会場(球場)ごとに

PDF作成のアプリ(CAMSC
ANNER)がインストールさ
れたスマートフォン



メールで送信するファイルの形式

PDFファイルを選択する

PDFファイルの送信完了

iPhone、またはアンドロイドのスマートフォンにPDF作成アプリをインストールすると

これまでのようなFAX等の通信機器がなくても、**離れた会場から記録本部へ、スコアカード等の情報伝達が可能**となる

